

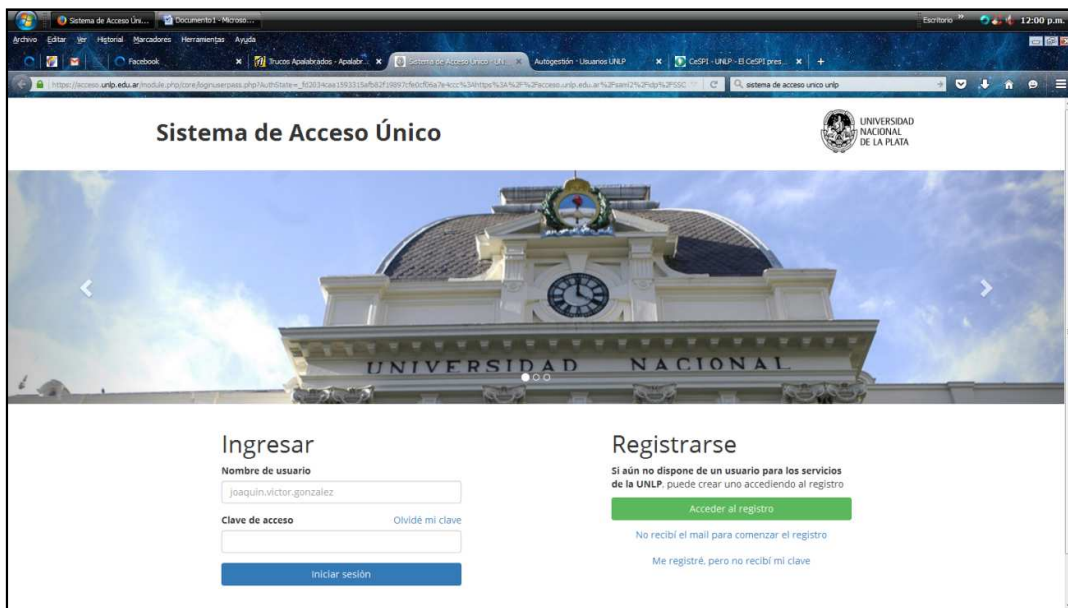
Ingreso al Sistema de Acceso Único de UNLP

Es un sistema en vías de desarrollo que el CeSPI implementó para acceder a todas las aplicaciones de uso común del personal Docente y No Docente de Universidad.

Desde el mismo podemos, hoy en día, acceder a nuestros recibos de sueldo, y está en desarrollo el ampliar su funcionalidad para que podamos acceder desde el mismo a todas las aplicaciones que web que brinda UNLP (SIU- Guaraní- Sistema de Expedientes, etc)

Para acceder al mismo debemos entrar al link:

<https://acceso.unlp.edu.ar/>



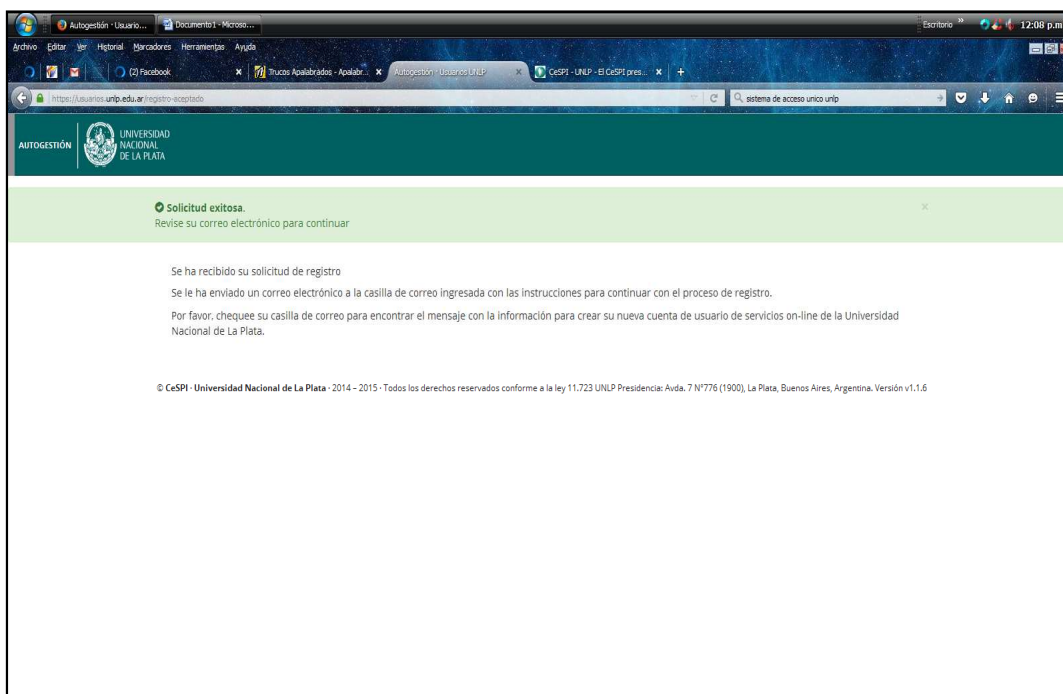
The screenshot shows the login page of the 'Sistema de Acceso Único' for the Universidad Nacional de la Plata. The page features a header with the university's name and logo. Below the header is a large image of the university's main building. The main content area is divided into two sections: 'Ingresar' (Login) and 'Registrarse' (Register). The 'Ingresar' section has two input fields: 'Nombre de usuario' (Username) with the value 'joaquin.victor.gonzalez' and 'Clave de acceso' (Access key). There is a blue button labeled 'Iniciar sesión' (Log in) and a link 'Olvidé mi clave' (Forgot my key). The 'Registrarse' section has a green button labeled 'Acceder al registro' (Access registration) and two lines of text: 'No recibí el mail para comenzar el registro' (I didn't receive the email to start registration) and 'Me registré, pero no recibí mi clave' (I registered, but I didn't receive my key).

Al acceder por primera vez debemos registrarnos haciendo clic en el botón verde.

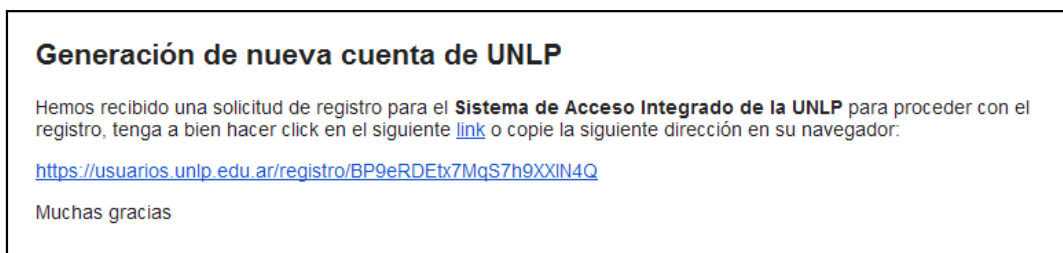


The screenshot shows the registration page titled 'Solicitud de registro de usuario de UNLP'. The page has a green header with the university's logo and the word 'AUTOGESTIÓN'. The main content area contains a text box with the following text: 'En el siguiente formulario, se le solicitará su dirección de correo electrónico para poder enviarte un e-mail. En ese e-mail le daremos las indicaciones para completar el registro.' Below this is an 'Email' input field with the value 'usuario@dependencia.unlp.edu.ar' and a note: 'Ingrese un correo electrónico que sea Personal e Institucional'. There is a checkbox labeled 'No soy un robot.' with a CAPTCHA icon. A green button labeled 'Enviar solicitud' (Send request) is at the bottom. At the very bottom, there is a small copyright notice: '© CeSPI - Universidad Nacional de La Plata - 2014 - 2015 - Todos los derechos reservados conforme a la ley 11.723 UNLP Presidencia: Avda. 7 N°776 (1900), La Plata, Buenos Aires, Argentina. Versión v1.1.6'.

Completamos con un correo institucional (en el caso de la Facultad de Ciencias Naturales y Museo, el correo termina en @fcnym.unlp.edu.ar, puede obtener uno completando una planilla en el Área de Informática, primer piso del Edificio Administrativo) y marcamos la casilla que dice No soy un robot. Y luego enciamos la solicitud.



Llegara un correo con el siguiente cuerpo de mensaje:



Ingresando por el mismo al link se completan datos personales y se confirman los mismos.

El sistema envía al correo electrónico un archivo PDF que debe de imprimirse y presentarse en la oficina de personal, quienes darán curso a la solicitud ante el CeSPI.

Dependiendo los tiempos que informe la Oficina de Personal, llegará un nuevo correo a la cuenta registrada con el usuario y la contraseña del sistema con la cual se hará el primer ingreso al mismo, debiendo cambiarse al ingresar.